

DEĞER Çocuk



CEZA VE TEVKİFELERİ
GENEL MÜDÜRLÜĞÜ YAYINIDIR

Yıl:5 Sayı:17 · Nisan-Haziran 2023
DEĞER dergisinin ekidir.



İSTİKLÂL MARŞI

Kahraman Ordumuza



Korkma, sönmez bu şafaklarda yüzen al sancak;
Sönmeden yurdumun üstünde tüten en son ocak.
O benim milletimin yıldızıdır, parlayacak;
O benimdir, o benim milletimindir ancak.

Çatma, kurban olayım, çehreni ey nazlı hilal!
Kahraman ırkıma bir gül! Ne bu şiddet, bu celal?
Sana olmaz dökülen kanlarımız sonra helal...
Hakkıdır, Hakk'a tapan, milletimin istiklal!

Ben ezelden beridir hür yaşadım, hür yaşarım.
Hangi çılgın bana zincir vuracakmış? Şaşarım!
Kükremiş sel gibiyim, bendimi çiğner, aşarım.
Yırtarım dağları, enginlere sığmam, taşarım.

Garbın afakını sarmışsa çelik zırhlı duvar,
Benim iman dolu göğsüm gibi serhaddim var.
Ulusun, korkma! Nasıl böyle bir imanı boğar,
'Medeniyet!' dediğin tek dişi kalmış canavar?

Arkadaş! Yurduma alçakları uğratma, sakın.
Siper et gövdeni, dursun bu hayasızca akın.
Doğacaktır sana va'dettiği günler Hakk'ın...
Kim bilir, belki yarın, belki yarından da yakın.

Bastığın yerleri 'toprak!' diyerek geçme, tanı:
Düşün altında binlerce kefensiz yatanı.
Sen şehit oğlusun, incitme, yazıktır, atanı:
Verme, dünyaları alsan da, bu cennet vatanı.

Kim bu cennet vatanın uğruna olmaz ki feda?
Şüheda fışkıracak, toprağı sıksan şüheda.
Canı, cananı, bütün varımı alsın da Hüda,
Etmesin tek vatanımdan beni dünyada cüda.

Ruhumun senden, ilahi, şudur ancak emeli:
Değmesin mabedimin göğsüne namahrem eli.
Bu ezanlar-ki şahadetleri dinin temeli,
Ebedi yurdumun üstünde benim inlemeli.

O zaman vecd ile bin secde eder -varsa- taşım,
Her cerihamdan, ilahi, boşanıp kanlı yaşım,
Fışkırır ruh-i mücerred gibi yerden na'şım;
O zaman yükselerek arsa değer belki başım.

Dalgalan sen de şafaklar gibi ey şanlı hilal!
Olsun artık dökülen kanlarımın hepsi helal.
Ebediyen sana yok, ırkıma yok izmihlal:
Hakkıdır, hür yaşamış, bayrağımın hürriyet;
Hakkıdır, hakk'a tapan, milletimin istiklal!


Milli Marşımız Nasıl Yazıldı?

Merhaba Araştıran Değerli Çocuklar,

Bugün sizlerle 1921 yılına, milli marşımızın yazıldığı o değerli günlere bir yolculuk yapacağız;

1921 Senesinde Milli Eğitim Bakanlığı tarafından Milli Mücadele'de vatani uğruna canını ortaya koyarak savunmuş kahraman milletimizi ve şanlı ay yıldızlı bayrağımızı temsil edecek ulusal bir marş yazılması için yarışma düzenlenmiştir. Yarışmayı kazanan

yüksek para ödülü verileceği de vaat edilmiştir.



Anadolu'nun her bir yanından gelen pek çok usta şair ilk defa yazılacak olan milli bir marş için duygularını mısralara dökmek üzere yarışmaya katılmış fakat dönemin usta şairi **Mehmet Akif Bey'in** ise yarışmaya katılmadığı görülmüştür. Kendisine bunun sebebi sorulduğunda "**Milli marş para ile yazılmaz.**" yanıtını vermiştir. **Mehmet Akif Bey** böyle düşünüyormuş ama bütün çevresi **Mehmet Akif Bey** gibi usta bir şairin bu yarışmaya mutlaka katılması gerektiğini söylüyormuş. Bu sebeple yakın arkadaşlarının ısrarı üzerine yarışmaya katılacağını, kazanması halinde para ödülünü kabul etmeyeceğini söyleyerek ödülü bağışlamak şartıyla yarışmaya katılmıştır. Yarışmaya katılan milli şairimiz gece gündüz çalışmıştır. Gece yatağında yatarken bile ilham gelen Akif, yatağından kalkarak aklına gelen dizeleri kaleme

dökmüştür. Kırk sekiz saat gibi kısa bir sürede **İstiklal Marşı'nı** teslim etmiştir. **Ve heyetin değerlendirmesi sonucunda yarışmayı kazanan Mehmet Akif Ersoy olmuştur.**

Türk Milleti'nin zaferini, yüceliğini ve bayrağımızın kutsallığını yazdığı mısralar ile en güzel şekilde anlatan **İstiklal Marşı**, yarışmaya katılan 724 şiir içerisinde TBMM (Türkiye Büyük Millet Meclisi) içindeki vekillerin oyları ile birinci seçilmiştir. Dönemin Maarif Bakanı Hamdullah Suphi Tanrıöver tarafından TBMM'de okunmuştur. Mecliste bulunan tüm milletvekilleri tarafından büyük bir coşku ve heyecan içerisinde, iki kez ayakta dinlenmiştir. **İstiklal Marşı**, 12 Mart 1921'de TBMM tarafından Milli Marş olarak oy birliği ile kabul edilmiştir. **İstiklal Marşı'mız** daha sonra ünlü bestecilerimizden Osman Zeki Üngör tarafından bestelenmiştir.

19 MAYIS



**Atatürk'ü Anma,
Gençlik ve
Spor Bayramı**

Katlu Olsun

SAMSUN


19 Mayıs günü Samsun'da bir güneş doğdu,
Bütün yurt ümitsizken sevinçle doldu.
Savaştan barışa kadar mücadele verdik,
Türk'ün şanlı adını bütün dünyaya ilan ettik.

Kendi Cumhuriyetimizi kurduk,
Adını Türkiye koyduk,
Şanlı Ata'mızı hala anıyoruz;
Canım Atam, Mustafa Kemal Paşam.





19 MAYIS
ATATÜRK'Ü ANMA,
GENÇLİK VE SPOR
BAYRAMI



Manav

Manavda neler satılır diye çocuğunuza sorun, belli bir süre bekleyin ve cevap veremezse siz bilgilendirin.



Say Bakalım

Aşağıdaki resimde karışık olarak verilen taşıtlardan eşit olan kaç adet var bulabilir misin?



Hangisi Kayboldu?

Çocuğunuzun odaklanmasını kolaylaştırmak ve dikkatini geliştirmeye yardımcı olmak ister misiniz? Bu oyundaki materyalleri siz belirleyebilirsiniz, yakınızdaki bulunan her nesne bu oyunun bir parçası olabilir.

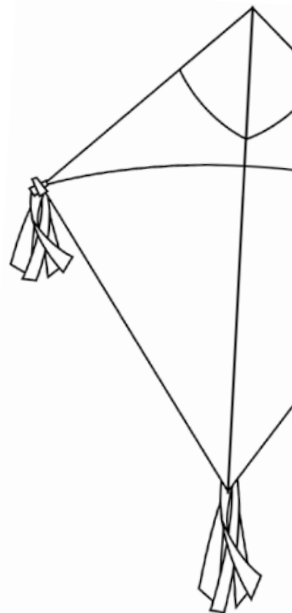
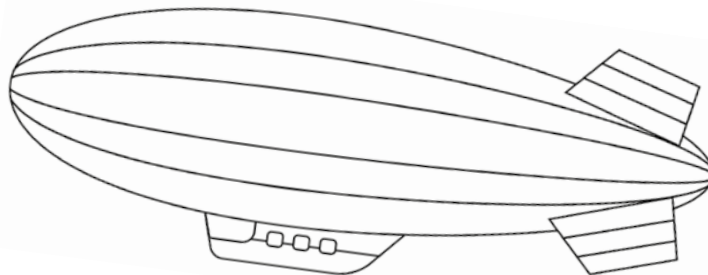
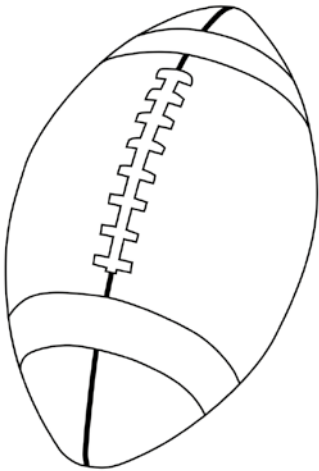
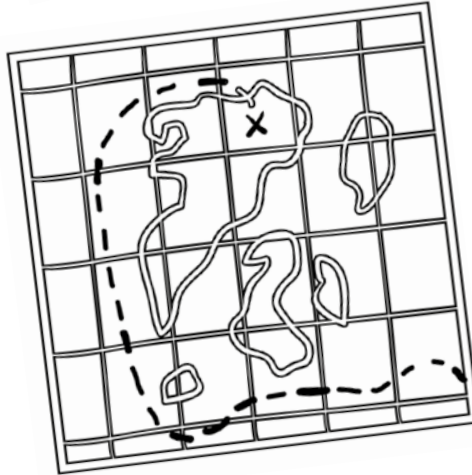
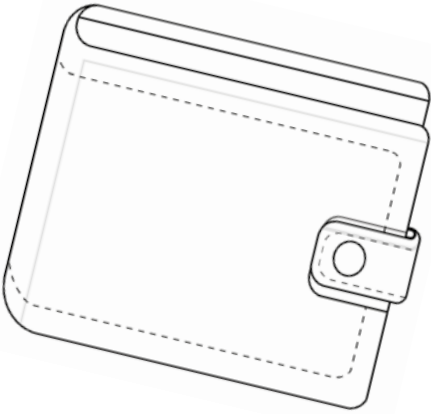
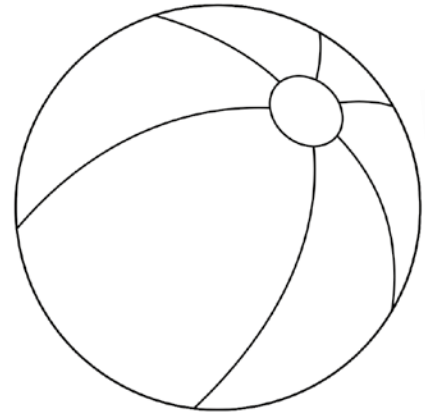

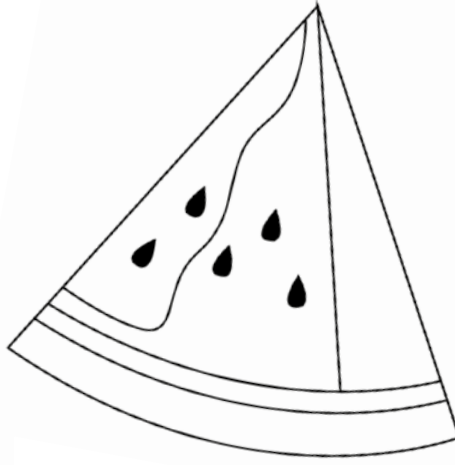



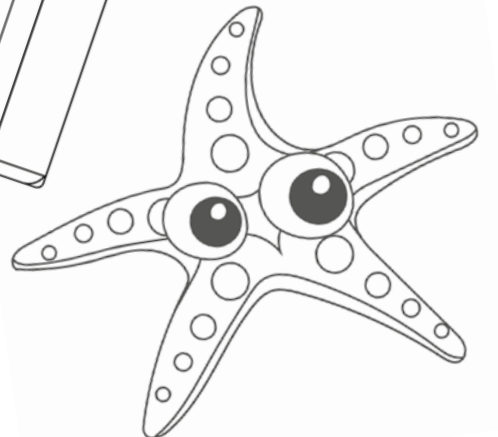
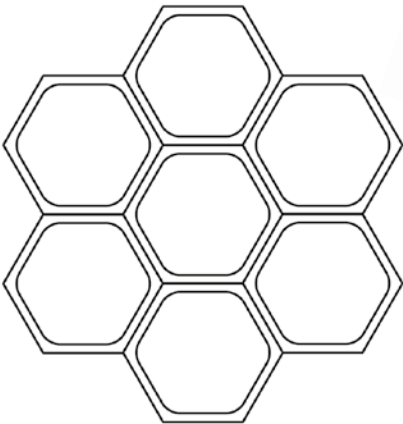
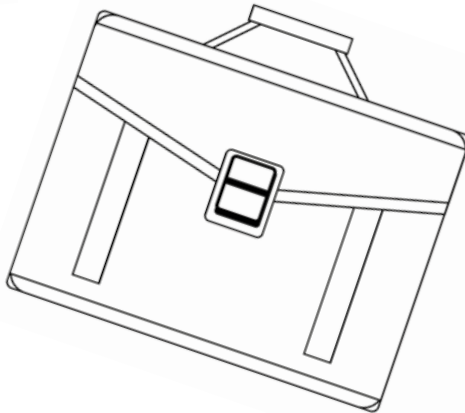
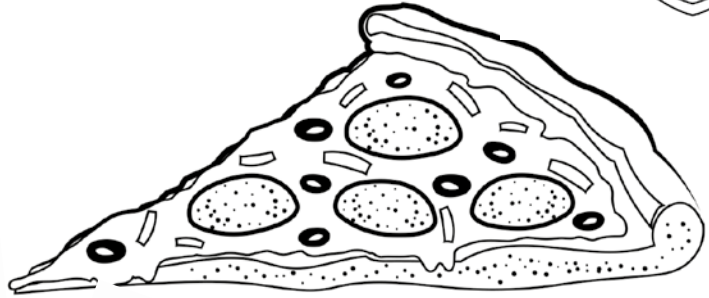

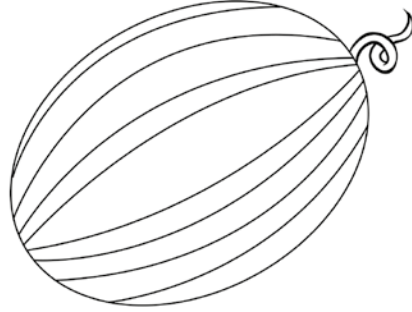
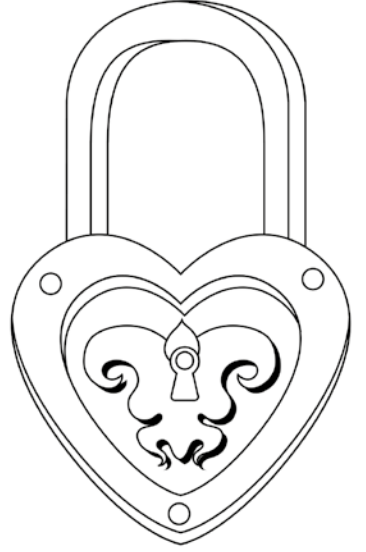


Nasıl Oynanır?

- Masanın üzerine 7-8 tane nesne koyun, bu nesneler evde bulunan anahtar, kalem, yüzük, bardak vb. eşyalar olsun. Evde bulduğunuz bu nesnelere yan yana bir masanın üzerine dizdikten sonra çocuğunuzdan bu nesnelere her birine dikkatlice bakmasını isteyin ve nesnelere incelemek için de 40 saniyesi olduğunu ona hatırlatın. 40 saniye sonra çocuğunuzdan gözünü kapatmasını isteyin. Çocuğunuzun gözü kapalı iken masanın üzerinden bir nesne alıp saklayın ve çocuğunuzdan gözlerini açıp eksik olan nesnenin hangisi olduğunu bulmasını isteyin. Bakalım eksik olan nesneyi hatırlamakta güçlük çekecek mi? Bu oyunu sırayla oynayabilir bir sonraki turda gözünü kapatan siz olabilirsiniz.
- Bu oyun içerisinde yer alan nesnelerin sayısını çocuğunuzun yaşı ile orantılı şekilde azaltabilir ya da artırabilirsiniz. Hatta oyun içerisinde zorluk seviyeleri oluşturarak her turda nesne sayısını sistematik olarak artırabilirsiniz.
- Eğer küçük yaşlarda bir çocuğunuz varsa oyundan önce nesnelerin isimlerini çocuğunuza sayarak isimlerini bilip bilmediğini öğrenebilir ya da nesne tanıma süreci içerisinde bu oyunu nesnelere öğretmek amacı ile basitleştirerek kullanabilirsiniz.
- Bu oyunu şekillendirerek bu nesnelere meyvelerden ya da renklerden oluşturabilir ve 'Kaybolan meyve hangisi?', 'Hangi renk şu an burada yok?' şeklinde sorular ile çocuklara renkleri, meyveleri vb. nesnelere eğlenceli ve akılda kalıcılığı yüksek şekilde öğretebilirsiniz.

Ne Kazandırır?

- Bu oyun nesnelere tanıma, algılama, odaklanma ve dikkati geliştirme açısından ideal bir araç olacaktır. Nesnelere (renkleri, hayvan isimlerini, meyveleri vb.) henüz tanımayan çocuğunuza isimlerini söyleyerek ve eğlenceli bir şekilde bu nesnelere ne olduğunu öğretebilirsiniz.
- Nesnelere 40 saniye boyunca incelerken çocuğunuz dikkatini odaklamayı ve algıyı yönetmeyi öğrenebilir aynı zamanda kaybolan nesneyi tahmin ederken çocuğunuza bir beyin jimnastiği de yaptırılmış olacaksınız.





Oda Ortamında Oynanabilecek Oyunlar

1. Yumuşak Oyuncak Oyunu

Kafanızın üzerinde yumuşak bir oyuncak (pelüş vb.) koyun. Çocuğunuzdan ellerini birleştirmesini, avuçları yukarı bakacak ve bel hizasında kalacak şekilde uzatmasını isteyin ve kendi ellerinizi çocuğunuzun ellerinin altına yerleştirin. Sonra bir sinyal verin (örneğin; "Hazır, düşüyor, düştü!") ve başınızı hafifçe eğerek kafanızın üzerindeki oyuncacı çocuğunuzun avuçlarına düşürün. Sırayla yer değiştirerek oynayın. Eğer çocuğunuz oyuncacı yakalamakta zorlanıyorsa, ellerini kendi ellerinizin içine alın ve düşen oyuncacı yakalamak için dört eli birden kullanın. Ayrıca, oyuncacığın yere düşmesini sağlamak için ellerinizi açabilirsiniz. Bu oyunu yerde oturarak da oynayabilirsiniz.

2. Göz İşaretleri

Çocuğunuzla yüz yüze olacak şekilde ayakta durun ve el ele tutuşun. Hangi yöne doğru kaç adım atacağınızı belirtmek için göz işaretlerinizi kullanın. Örneğin; sol gözünüzü iki kez kırptığınızda hem çocuğunuz hem siz, sola doğru iki yan adım atın. Eğer göz kırpmak zor geliyorsa bunun yerine başınızı yanlara eğmeyi veya dudaklarınızı büzmeyi (dudak kenarlarınızı hareket ettirerek) kullanabilirsiniz. Bu şekilde odanın içinde çocuğunuzla birlikte hareket edin. Oyunun mücadele seviyesini artırmak için sağ ve solun yanında, ileri ve geri hareket etmek için de işaretler ekleyebilirsiniz (geriye gitmek için başınızı geriye, ileri hareket etmek için başınızı öne eğmek gibi). Bu aktiviteyi birbirinize yaslanarak, aranızda bir balon veya yastık taşımaya çalışırken hareket ederek de yapabilirsiniz.

Onur KAYA Marmara 1 No.lu L Tipi Kapalı ÇIK, Psikolog

Beslenme Saati

Aşağıdaki hayvanları yiyecekleriyle eşleştirir misin?



Fark Bulmaca

Aşağıdaki sıralarda farklı olan dinozoru bulabilir misin?



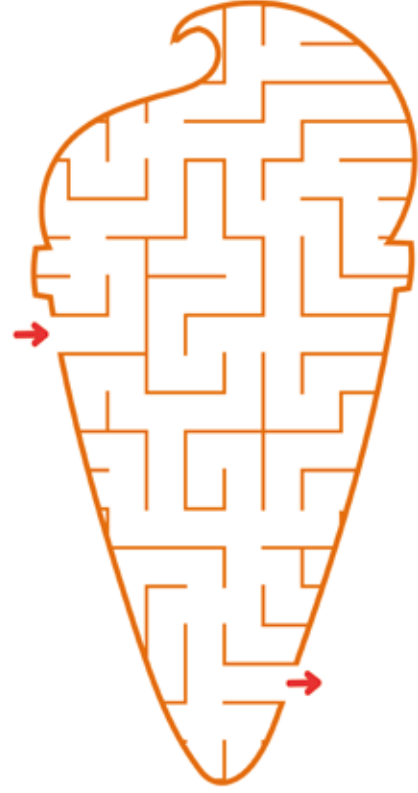
Fark Bulmaca

Aşağıdaki resimler arasındaki 4 farkı bulabilir misin?




Labirent Bulmaca

Dondurma şeklindeki labirentten çıkışı bulabilir misin?




Noktaları Birleştir

Rakamları sırasıyla takip ederek noktaları birleştirebilir misin?



Balıkları Topla

Aşağıdaki etkinlikte toplam kaç balık var, toplar mısın?



Yolu Bul

Sevimli astronotumuzun uzay gemisini bulmasına yardımcı olur musun?



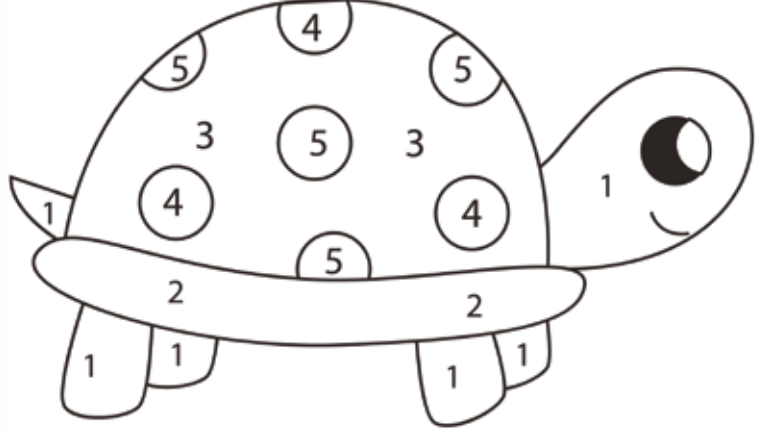
Gölgeleri Bul

Aşağıdaki dinazorları gölgeleriyle eşleştirebilir misin?




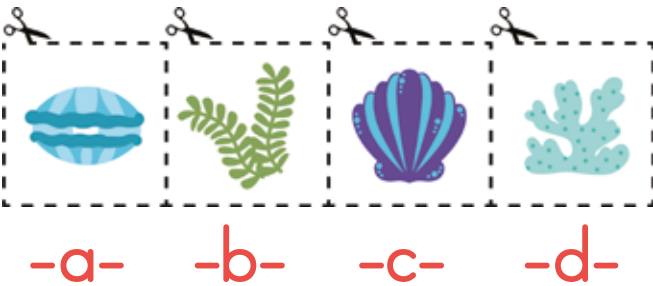
Boyama

Kaplumbağamızı aşağıdaki rakamlara göre boyayabilir misin?



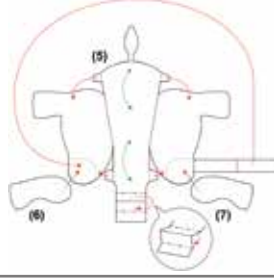
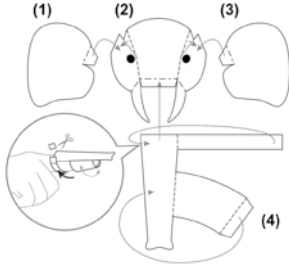
Sudoku

Eksik karelere hangi resimler gelmeli bulabilir misin?



Kes, Yapıştır

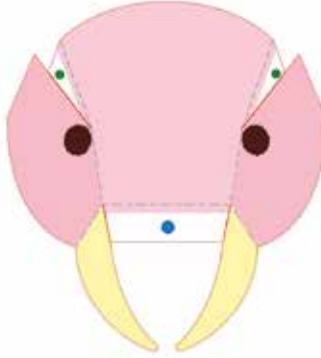
Verilen yönergeye bakarak sen de bu sevimli parmak kuklayı yapabilirsin.



(1)



(2)



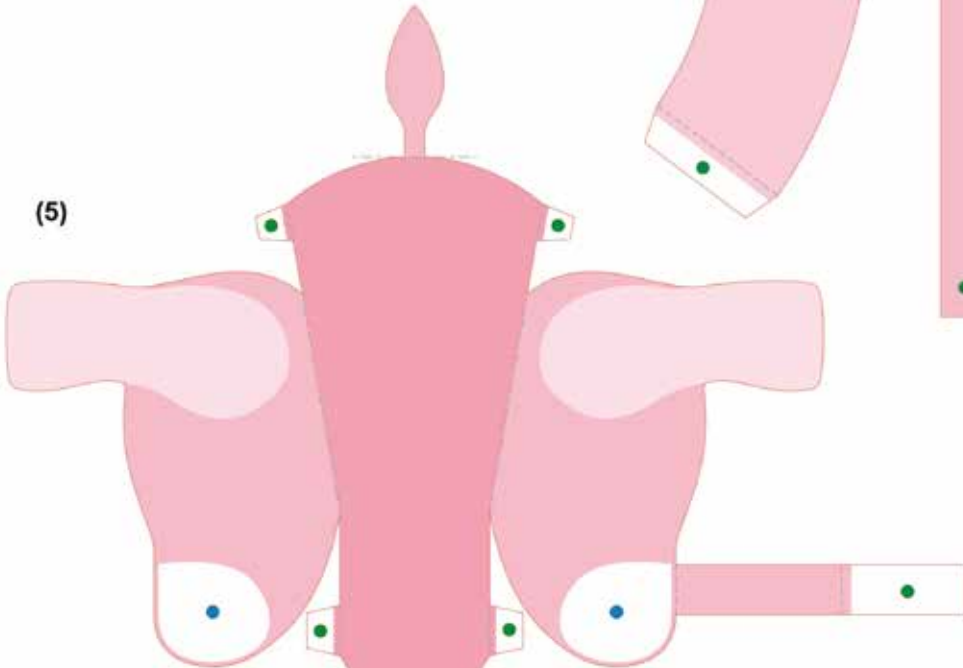
(3)



(4)



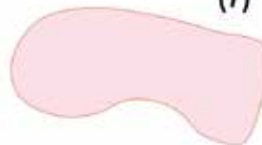
(5)



(6)



(7)



Gizli Eşyalar



Raptiye



Yüzük



Mala



Kalp




Çekiç



Olta



Bardak



Balık



Çörek



Kelebek



Kirpi



Bayrak



Hokey Sopası

